

АИС «Образование»

Модуль «Здоровье»

РУКОВОДСТВО

администратора образовательной организации

Екатеринбург

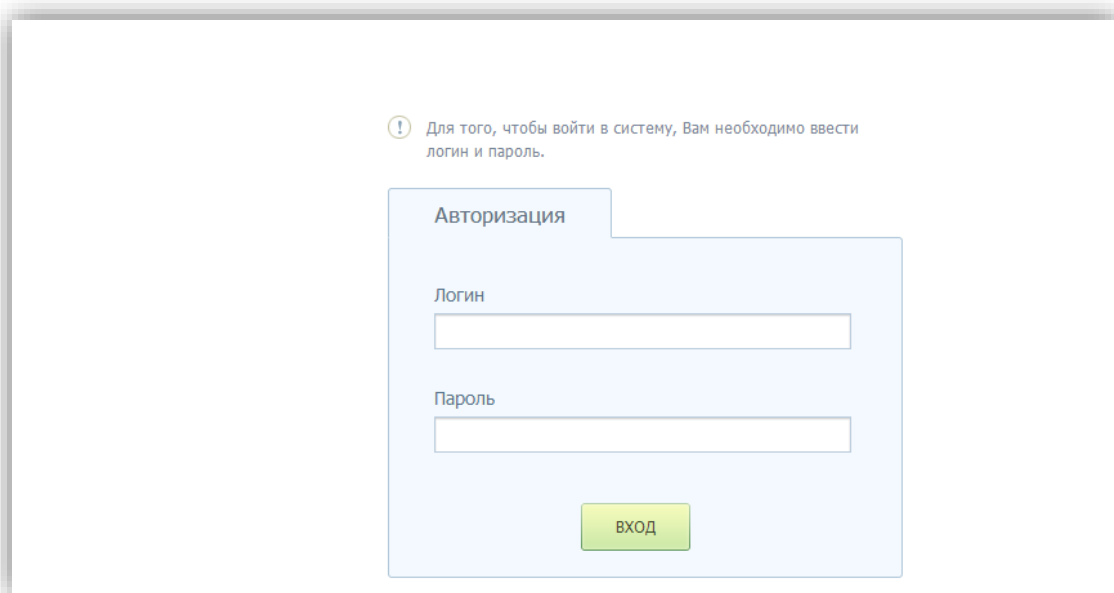
2021

СОДЕРЖАНИЕ

1 Вход в систему.....	3
2 Заполнение	4
2.1 Заполнение периодов.....	4
2.2 Печать протоколов испытаний	7
3 Ведомости ГТО.....	8
4 Ведомости ФГОС	10

1 Вход в систему

Для входа в систему введите персональный логин и пароль в соответствующие ячейки и нажмите кнопку «Вход» (см. рис. 1.1).



The image shows a login form with the following elements:

- A warning icon (exclamation mark in a circle) followed by the text: "Для того, чтобы войти в систему, Вам необходимо ввести логин и пароль."
- A light blue box with the title "Авторизация" (Authorization).
- Two input fields: "Логин" (Login) and "Пароль" (Password).
- A green button labeled "ВХОД" (Login).

Рисунок 1.1 – Авторизация

2 Заполнение

2.1 Заполнение периодов

Раздел «Заполнение» предназначен для заполнения результатов испытаний по классам в разрезе установленных периодов (см. рис. 2.1).

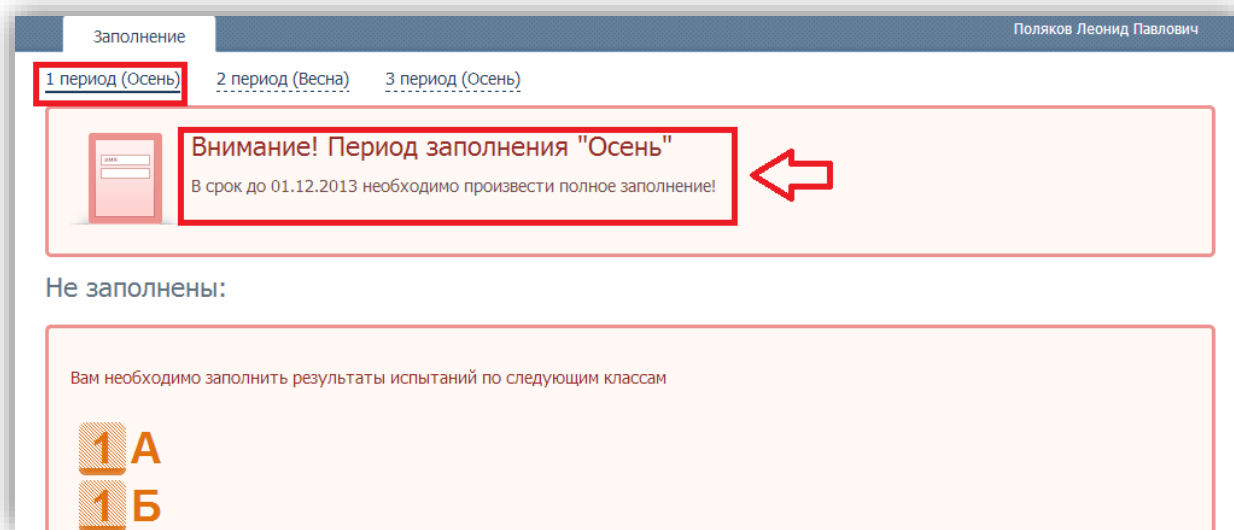


Рисунок 2.1 – Раздел «Заполнение»

В каждом периоде заполнения представлены классы, по которым необходимо заполнить результаты (см. рис. 2.2).

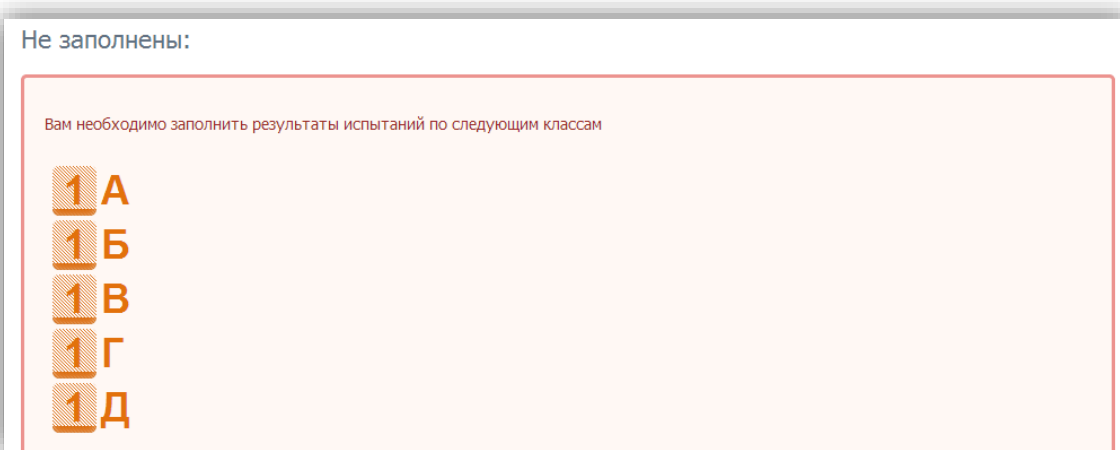


Рисунок 2.2 – Незаполненные классы

Для начала заполнения результатов по определенному классу нажмите на название этого класса (см. рис. 2.3).

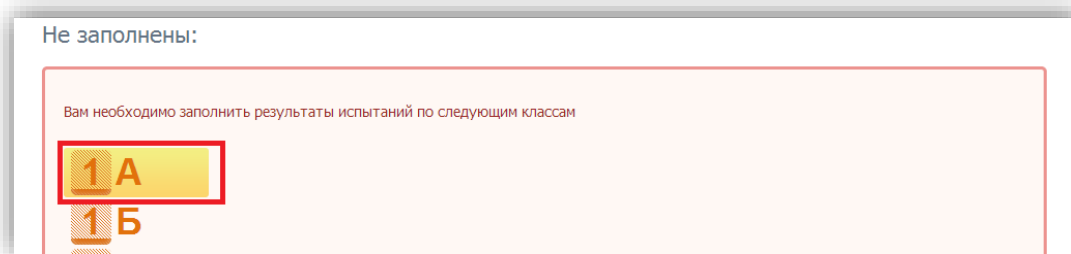


Рисунок 2.3 – Выбор класса

В открывшейся карточке класса отобразятся все учащиеся этого класса. У каждого ученика должна быть проставлена медицинская группа – это первый столбец после фамилий учеников (см. рис. 2.4).

1 А	мед гр	Наклон из положени...	подтягивание на ни...	Бег 30 метров (сек)	Бег на 1000 метров	Прыжк
Берсенов Я.	осн	10		8.30 с		
Борисихин С.	подг					
Горб Е.	смг					
Довгоброд М.	осн				3 м 50.0 с	
Звягин А.	осн	освобожден		8.4 с		
Николаев И.	осн	освобожден		9.4 с		
Падерин С.	осн					

Рисунок 2.4 – Заполнение данных

Для проставления «мед. группы» воспользуйтесь выпадающим списком.

Далее заполняем показателями все указанные испытания, для того чтобы пролистать список всех испытаний воспользуйтесь кнопками со стрелками. Испытания, проходящие по ГТО, отмечены специальным значком ГТО соответственно (см. рис. 2.5).

1 А	мед гр	лину	Подтягивание на вы...	ГТО метание малого мяч...	ГТО Лыжные гонки на 20...	ГТО Лыжные гонки. Бег
Берсенов Я.	осн					★ по желанию
Борисихин С.	подг					
Горб Е.	смг					
Довгоброд М.	осн				освобожден	★ по желанию

Рисунок 2.5 – Кнопки перелистывания таблицы

Для проставления результатов испытаний по каждому ученику наведите курсор мышки на нужную ячейку, вследствие чего появится функциональная «кнопка» (редактировать) при нажатии на которую откроется окно редактирования информации (см. рис. 2.6, 2.7).

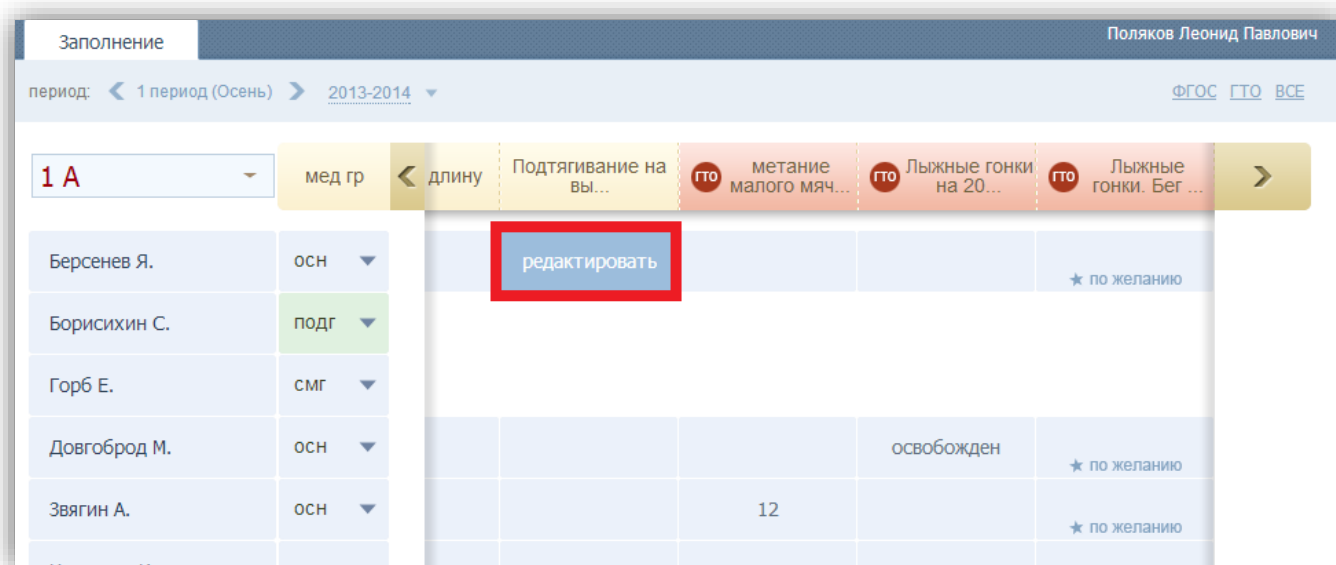


Рисунок 2.6 – Редактирование результатов

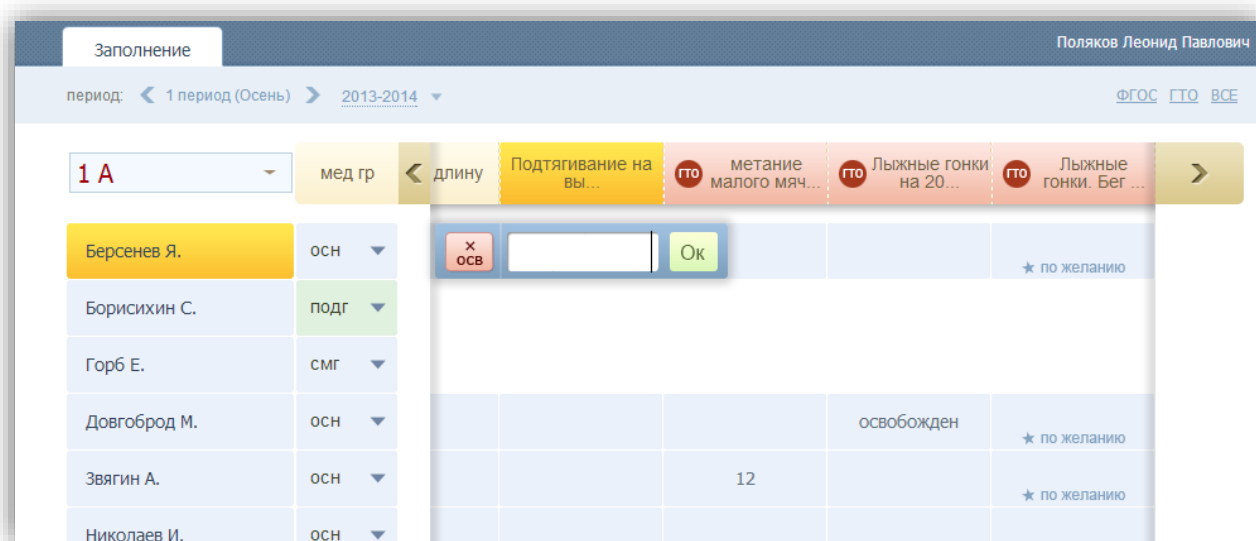


Рисунок 2.7 – Поле заполнения результата

Если ученик освобождён от прохождения испытаний нажмите кнопку «Осв» (см. рис. 2.7).

Для подтверждения своих действий нажмите кнопку «Ок» (см. рис. 2.7).

Для быстрого перехода из класса в класс или из периода в период воспользуйтесь выпадающим списком и стрелками соответственно (см. рис. 2.8).

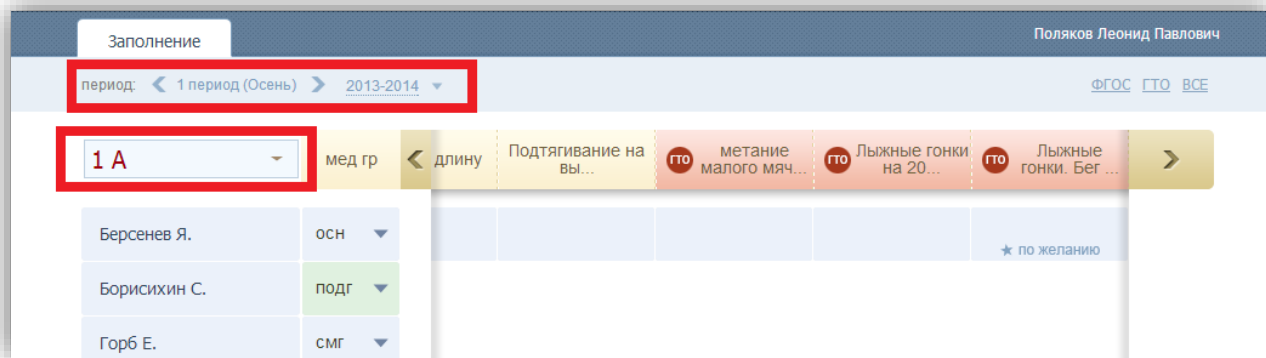


Рисунок 2.8 – Переход между классами и периодами

2.2 Печать протоколов испытаний

Для того чтобы напечатать протокол испытаний по ФГОС, ГТО или всем испытаниям нажмите на соответствующую кнопку в верхнем правом углу (см. рис. 2.9).

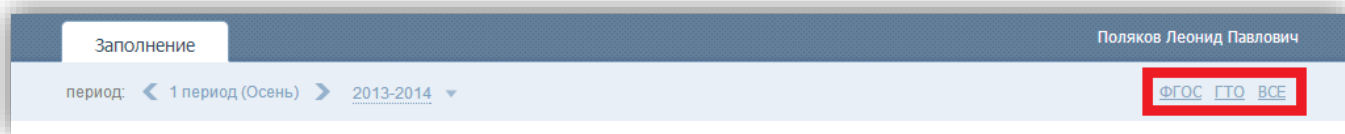


Рисунок 2.9 – Печать протоколов

В открывшемся окне браузера с готовыми протоколами для печати выберите в настройках вашего браузера задачу «Печать».

3 Ведомости ГТО

Раздел «Ведомости ГТО» предназначен для просмотра архивных результатов испытаний по классам в разрезе установленных периодов (см. рис. 3.1).

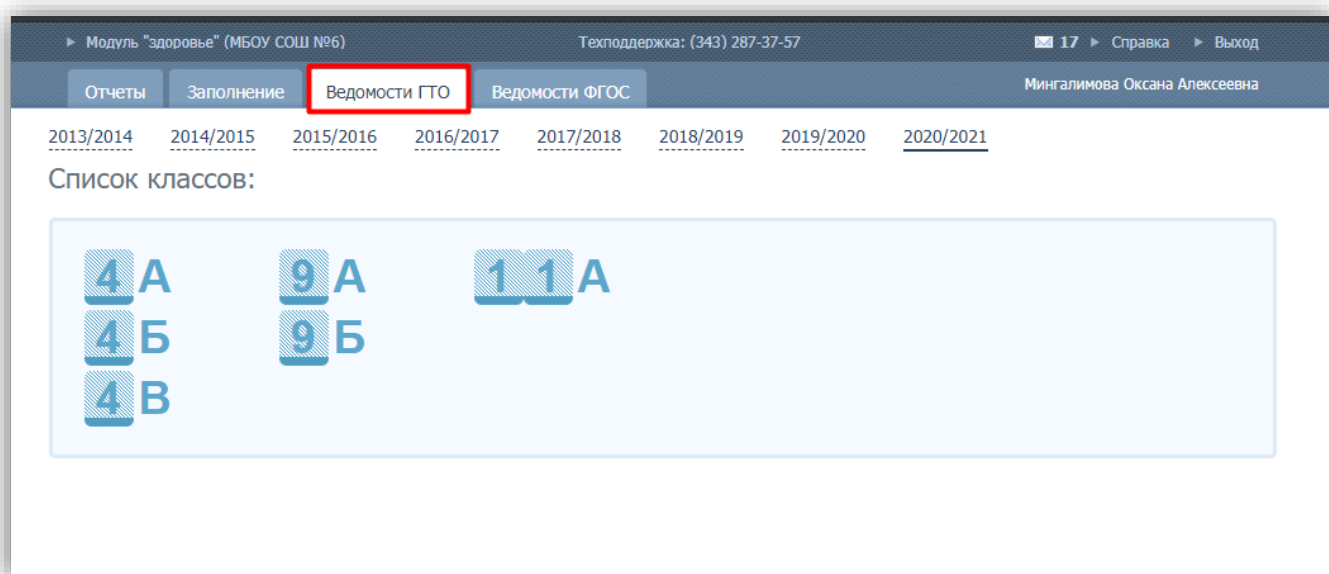


Рисунок 3.1 – Раздел «Ведомости ГТО»

Для просмотра результатов испытаний необходимо выбрать учебный год и класс (см. рис. 3.2).

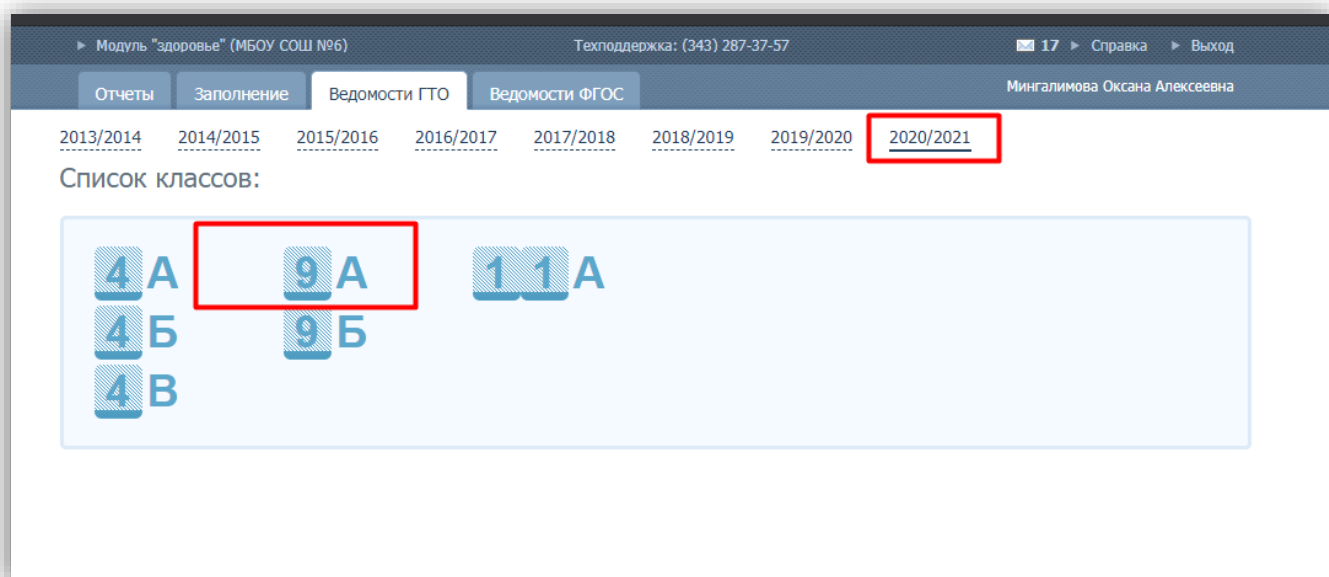


Рисунок 3.2 – Выбор года и класса

На открывшейся странице будут доступны к просмотру архивные результаты сдачи нормативов ГТО (см. рис. 3.3).

Модуль "здоровье" (МБОУ СОШ №6) Техподдержка: (343) 287-37-57 17 Справка Выход

Отчеты Заполнение **Ведомости ГТО** Ведомости ФГОС Мингалимова Оксана Алексеевна

Печать

9 А	медаль	Бег на 60 метров	Бег на 2000 метров	Метание мяча весом 150 г. (ГТО)	Подтягивание на низкой перекладине
Айвазов Н. К.	🏅	11.00 с	11 м 0.00 с		
Ализада Н. Н.	🏅	8.80 с	8 м 50.00 с		
Головин А. Д.	🏅	9.60 с	9 м 50.00 с		
Дьяконов М. И.	🏅	9.30 с	9 м 52.00 с		
Замараев А. В.	🏅	8.60 с	8 м 50.00 с		
Корелин А. Д.	🏅	9.00 с	10 м 0.00 с		

Рисунок 3.3 – Архивный просмотр результатов испытания

Для печати отчета по результатам испытаний необходимо воспользоваться кнопкой «Печать» (см. рис. 3.3).

4 Ведомости ФГОС

Раздел «Ведомости ФГОС» предназначен для просмотра архивных результатов испытаний по классам в разрезе установленных периодов (см. рис. 4.1).

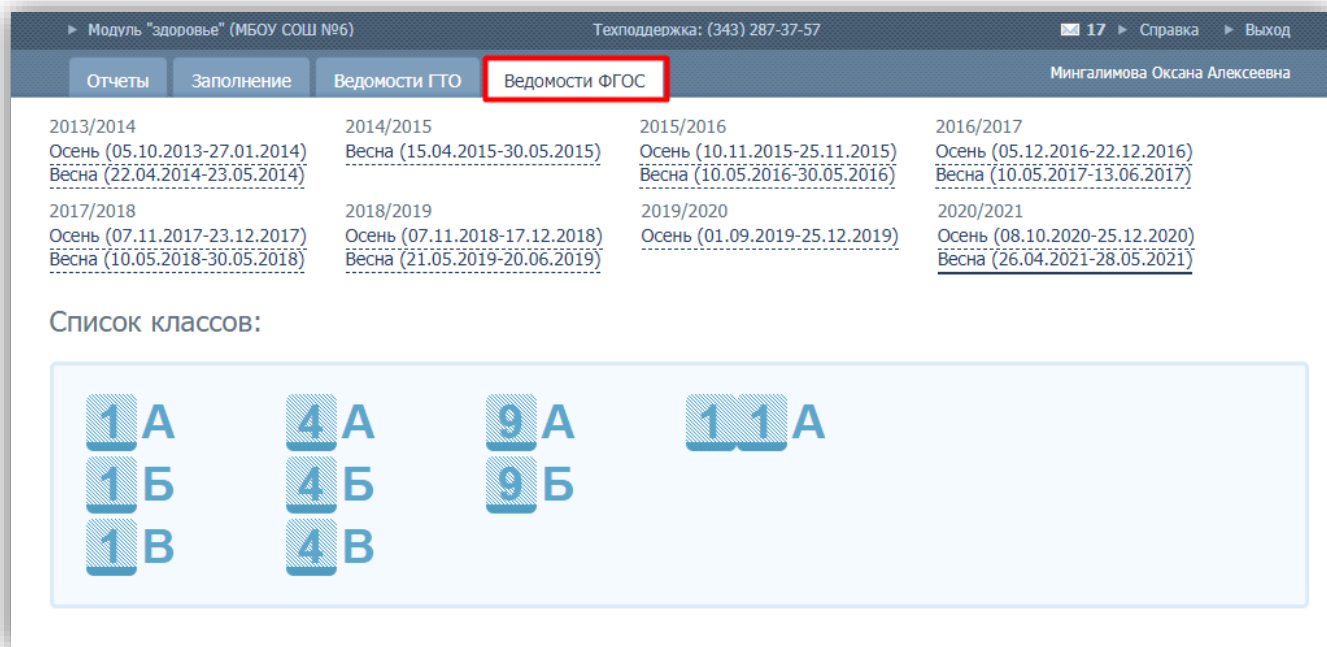


Рисунок 4.1 – Раздел «Ведомости ФГОС»

Для просмотра результатов испытаний необходимо выбрать учебный год, отчетный период и класс (см. рис. 4.2).

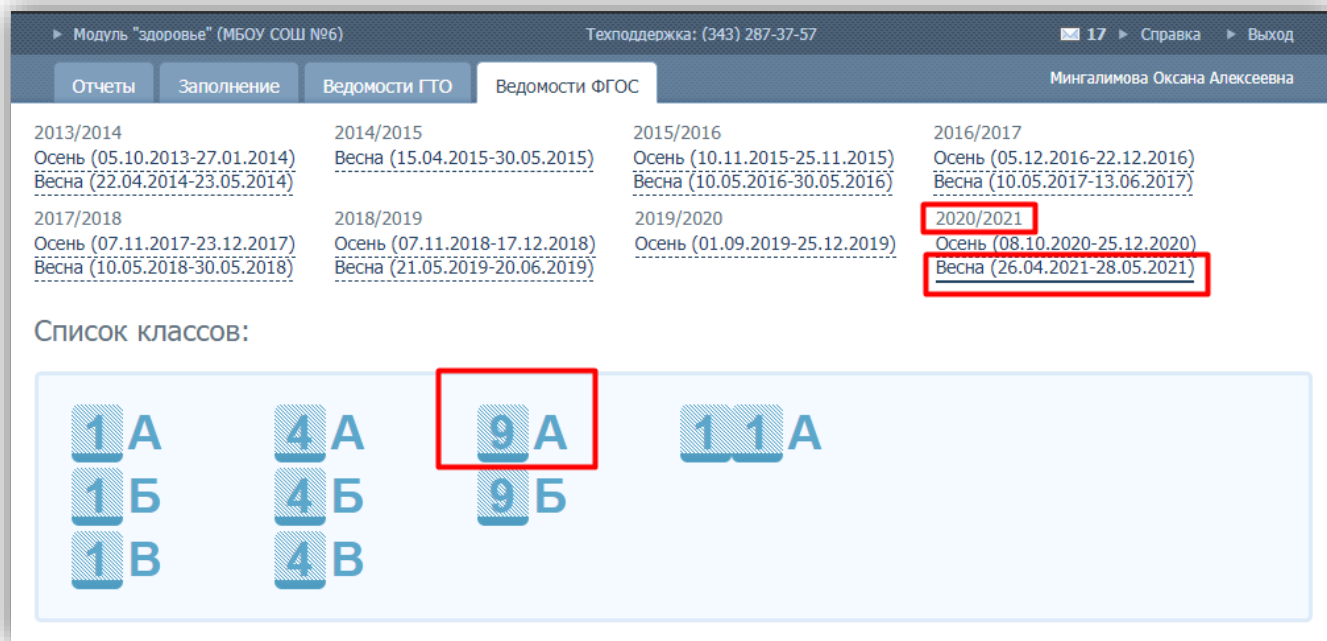


Рисунок 4.2 – Выбор года и класса

На открывшейся странице будут доступны к просмотру архивные результаты сдачи нормативов ФГОС (см. рис. 4.3).



9 А	Наклон вперед на гимнастич. скамье	Подтягивание на низкой перекладине	Бег на 60 метров	Бег на 2000 метров	Прыжок в длину
Айвазов Н. К.	7		10.90 с	10 м 50.00 с	155
Ализада Н. Н.	15		8.60 с	8 м 30.00 с	220
Головин А. Д.	11		9.00 с	9 м 0.00 с	200
Дьяконов М. И.	6		9.00 с	9 м 20.00 с	201
Замараев А. В.	15		8.40 с	8 м 45.00 с	250
Корелин А. Д.	15		8.60 с	9 м 40.00 с	225

Рисунок 4.3 – Архивный просмотр результатов испытания

Для печати отчета по результатам испытаний необходимо воспользоваться кнопкой «Печать» (см. рис. 4.3).